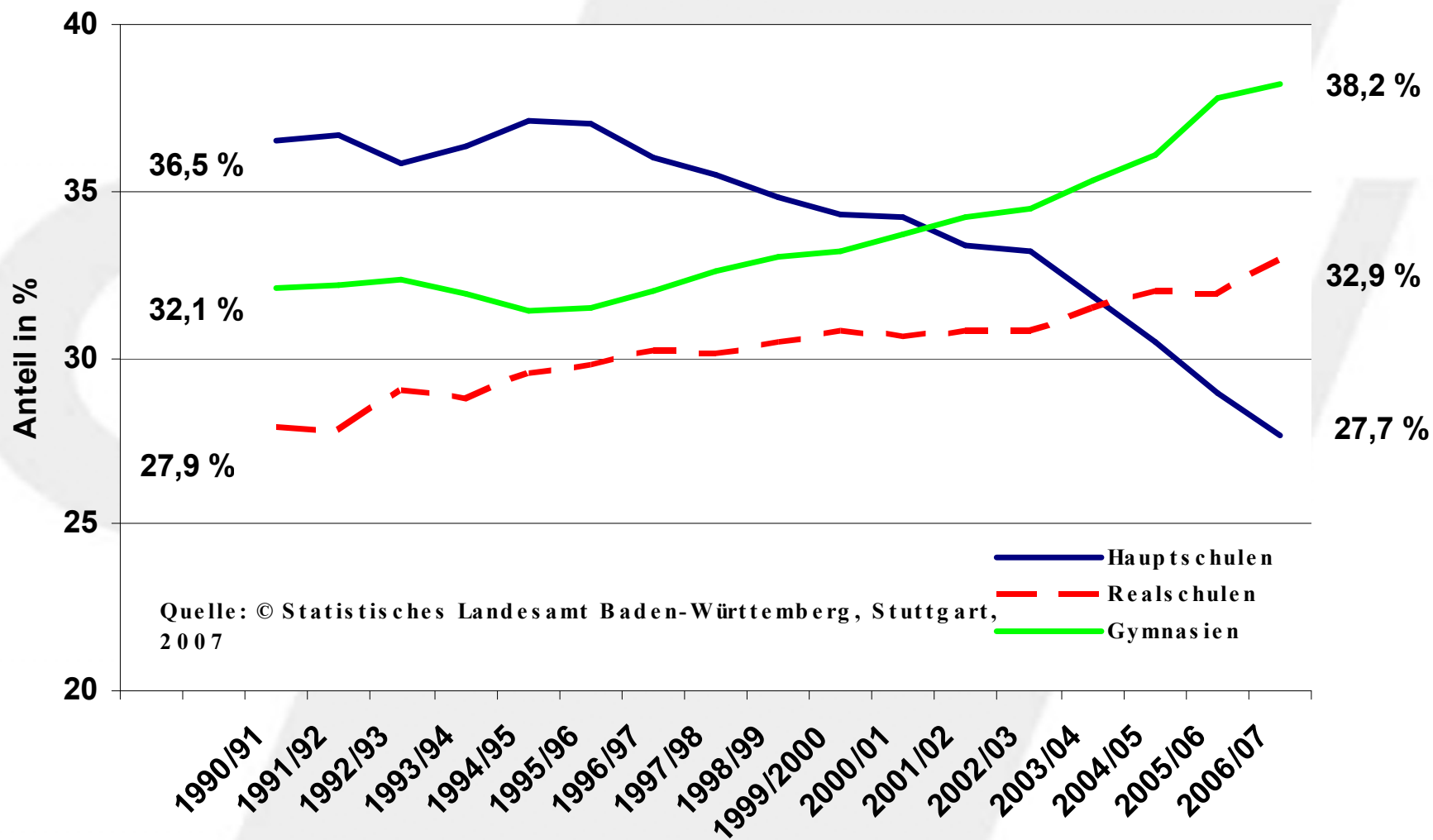


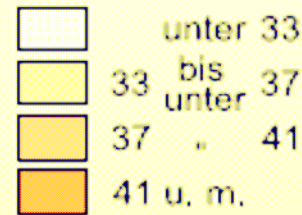
U3. Geringe Akzeptanz von SoSch/HS



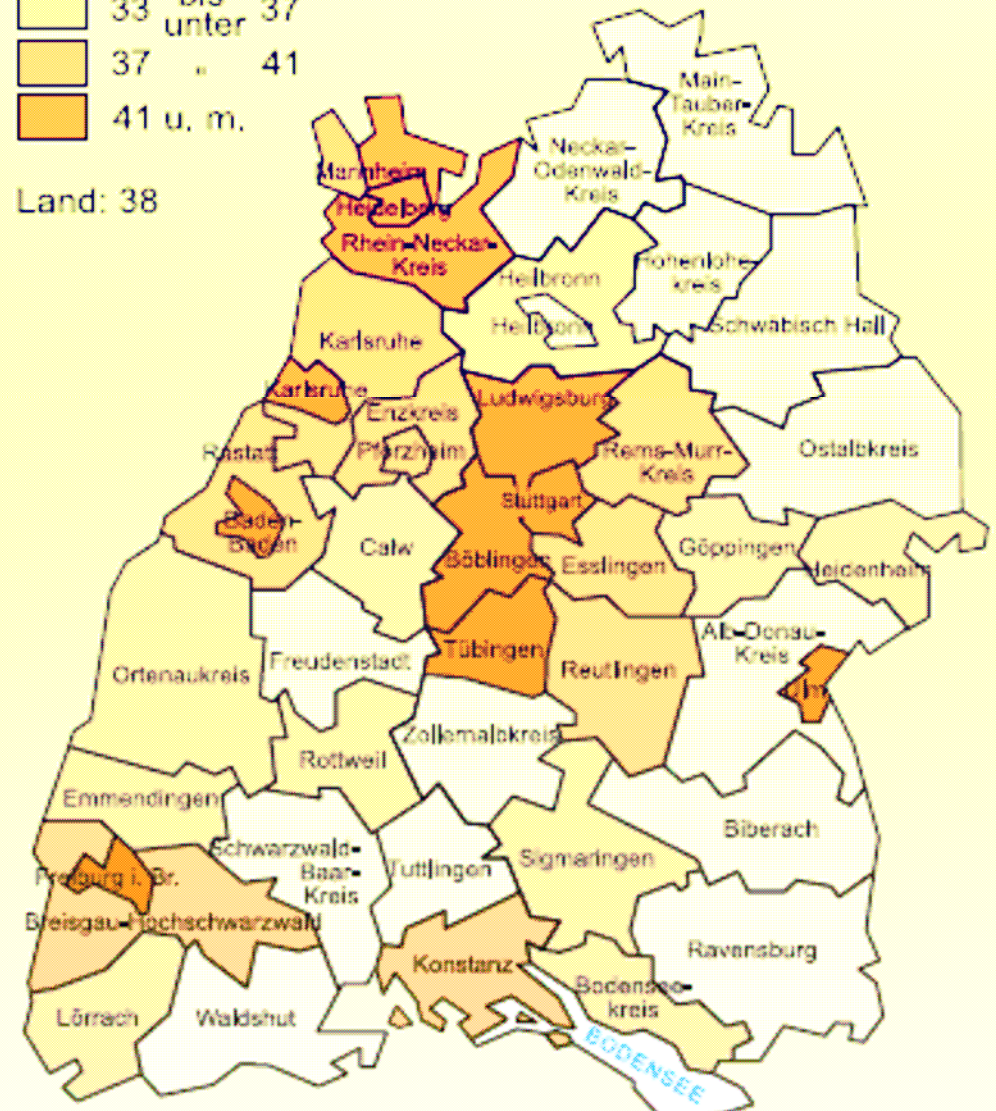
Übergänge auf das Gymnasium

Große regionale Unterschiede bei Übergangsquoten auf Gymnasien

in Prozent



Land: 38

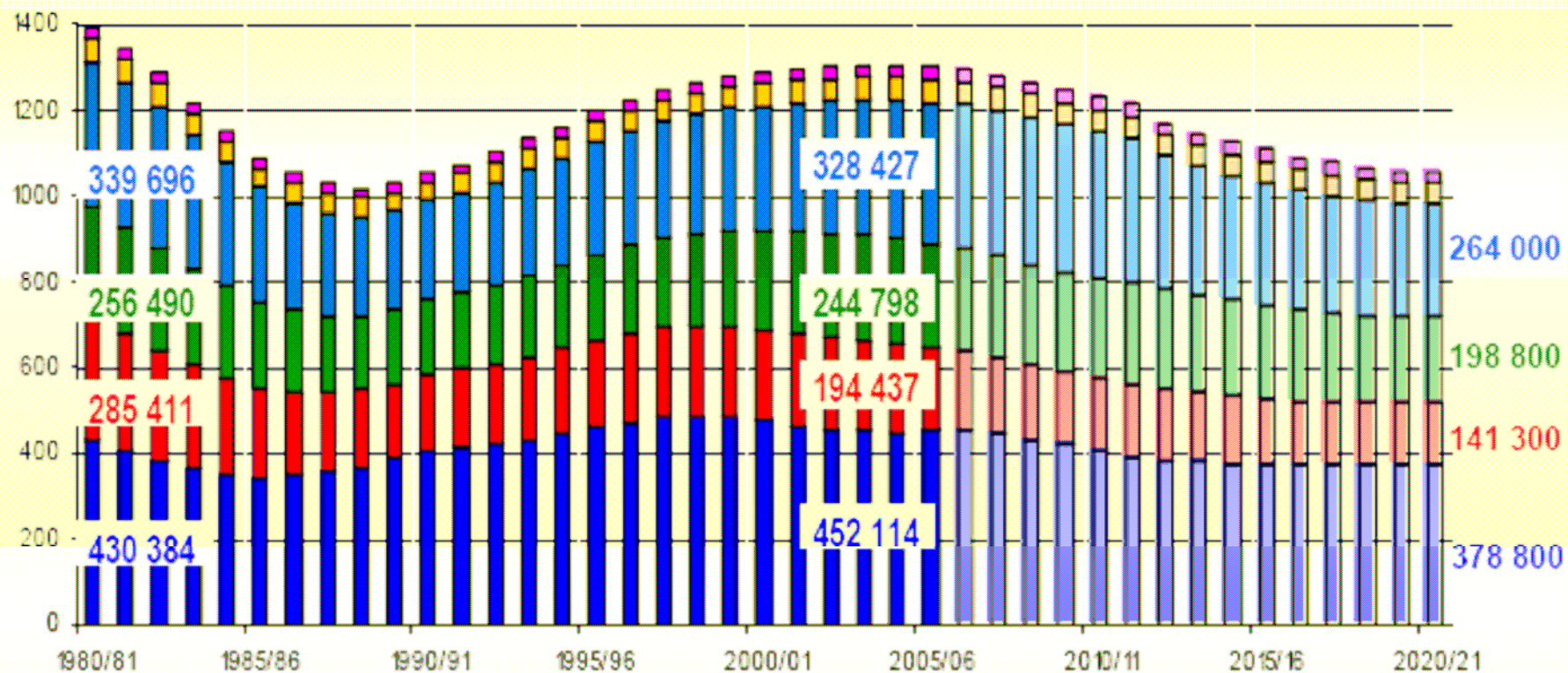


Öffentliche Hauptschulen, Realschulen und Gymnasien nach Zügigkeit in 2005/06

	1 - zügig	2 - zügig	3- und mehrzügig	gesamt
Hauptschulen				
Baden-Württemberg	687 (57%)	424 (35%)	91 (8%)	1202
RP Stuttgart	180 (47%)	158 (41%)	44 (12%)	382
RP Karlsruhe	163 (56%)	110 (38%)	16 (6%)	289
RP Freiburg	203(68%)	81 (27%)	16 5%)	300
RP Tübingen	141(61%)	75 (33%)	15 (6%)	231
Realschulen				
Baden-Württemberg	3 (1%)	81 (19%)	343 (80%)	427
RP Stuttgart	1(0,5%)	32 (19%)	138 (80,5%)	171
RP Karlsruhe	0 (0%)	19 (20%)	77 (80%)	96
RP Freiburg	0 (0%)	15 (17%)	72 (83%)	87
RP Tübingen	2 (3%)	15 (20%)	56 (77%)	73
Gymnasien				
Baden-Württemberg	7 (2%)	56 (15%)	310 (83%)	373
RP Stuttgart	1 (1%)	24 (16%)	124 (83%)	149
RP Karlsruhe	1 (1%)	10 (12%)	76 (87%)	87
RP Freiburg	1(1,5%)	12 (17%)	57(81,5%)	70
RP Tübingen	4 (6%)	10 (15%)	53 (79%)	67

Entwicklung der Schülerzahlen an allgemein bildenden Schulen in Baden-Württemberg bis 2020

in Tsd.



Realschule
Hauptschule
Grundschule

Integrierte Schulformen
Sonderschule
Gymnasium

U4. demografische Entwicklung

„Hauptschulsterben“: Im Schuljahr 2006/2007 haben

- 297 Hauptschulen weniger als 85 Schülerinnen und Schüler und erfüllen damit die Mindeststandards der Landesregierung nicht mehr.
- 309 Hauptschulen haben 85 bis unter 125 Schülerinnen und Schüler
- 305 Hauptschulen haben 125 bis unter 200 Schülerinnen und Schüler.

Gesamtzahl: 1236 Hauptschulstandorte